



E



E

Her iki el göğüs hizasındadır. Sağ elin işaret parmağı açık, öbür parmakları kapalıdır. Sol elin serçe ve başparmağı kapalı öbür parmaklar açıktır. Sağ el, sol elin açık parmaklarının üstüne konur.

ECZANE




Sağ elin baş ve işaret parmağının uçları birbirine değecek şekilde, el ağız hizasına götürülür. Bu ilaç işaretidir. Ardından her iki el omuz hizasında, işaret ve başparmaklar açık, öbür parmaklar kapalı (C el) biçimde aşağı doğru indirilir.

EDEBİYAT




Sağ el ağız hizasındadır. Parmaklar açık kıvrık ve avuç içi kendinize bakacak şekilde ağız ve burnu avuç içine alır.

EDİRNE



Sağ el sağ kulak hizasında, işaret ve başparmak açık, öbür parmaklar kapalıdır (L el). Sağ elin başparmağı resimdeki gibi kulağın altına getirilir.

EFENDİ



Sağ elin işaret ve ortaparmağı açık, öbür parmaklar kapalıdır. Sağ el açık parmaklar yanaktan aşağı doğru iki kez indirilir.

EĞİLMEK




Bütün vücut öne doğru eğilir.

EĞİTİM



Her iki el yumruk biçiminde, işaret parmağı öne doğru çıkıntılı ve başparmakla bitişik öbür parmaklar kapalıdır (T el). Sağ el göğüs hizasında, sol el karnın sol tarafında sola hareket ettirilir.

EĞLENCE




Her iki el göğüs hizasında, serçe parmaklar açık, öbür parmaklar kapalıdır. Serçe parmaklar aynı anda iki yana sallanır.

EHLİYET




Sağ ve sol el göğüs hizasında, eller yumruk biçiminde yarım daire şeklinde hareket ettirilir. Direksiyonun çevrildiği hayal edilebilir. Ardında her iki el açık, düz, sol el resimdeki gibi sağ elin avuç içinin ortasına konur.

EK



Her iki el sol omuz hizasındadır. Sol el açık düz ve avuç içi sağa bakacak şekilde; sağ el parmaklarının uçları birbirine değerek sol elin avuç içine konur.

EKİM




Sağ el, sağ yanaktadır. Sağ el yumruk biçiminde işaret parmağı öne doğru çıkıntılı ve başparmakla bitişik öbür parmaklar kapalıdır (T el). İşaret parmağı yanakta daire çizer.

EKMEK





Her iki el karnın hizasında, düz ve parmaklar birbirine bitişiktir. Sağ el resimdeki gibi sol elin üzerine konur ve öne doğru kesme hareketi yapar.

EKONOMİ




Sağ el omuz hizasındadır. Sağ el parmaklarının uçları birbirine değecek şekilde aşağı doğru tutulur ve parmaklar açılıp kapanır. Ardından her iki el göğüs hizasına konur, başparmakları açık, öbür parmaklar kapalıdır. Her iki elin kapalı parmakları birbirine değecek şekilde ve birbirine ters yönde daire çizilir.

EKSİ




Sağ el sol omuz hizasında, işaret parmağı açık, öbür parmaklar kapalıdır. İşaret parmağının ucu soldan sağa çekilir.

EKSİK





Sağ el omuz hizasında sağ el işaret ve başparmak açık, öbür parmaklar kapalıdır. İşaret ve başparmak birbirine sürtülür.

EKŞİ



Sağ el sağ yanak hizasındadır. Parmak uçları birbirine değecek şekilde birbirine sürtülür. Bu limonun sıkılması işaretidir. Yüz ekşi bir şey yendiğindeki gibi hal alır.

EKVATOR




Sağ el baş hizasındadır. Parmaklar açık, aşağı doğru kıvrık ve avuç içi aşağıya bakacak biçimdedir. Sağ elin altında sol el işaret parmağı açık, öbür parmaklar kapalı ve açık parmağın ucu yukarıya gösterir biçimde işaret parmağı bir daire çizer.

EL




Sağ el omuz hizasındadır. Avuç içi karşıya bakacak şekilde ve parmaklar açık hareket ettirilir.

ELAZIĞ





Sağ elin işaret parmağı ağız hizasındadır. İşaret parmağı açık, öbür parmaklar kapalı ve açık parmak ucu solu gösterecek şekilde dudaklara değdirilir.

ELBİSE



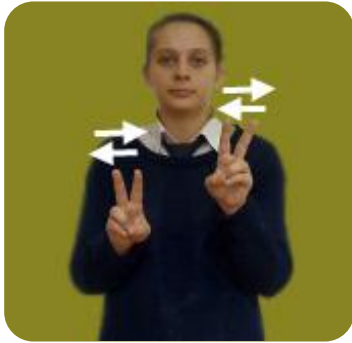
Her iki el omuz hizasındadır. Parmaklar açık ve avuç içleri vücuda dokunacak şekildedir. Eller iki yandan aşağı doğru indirilir.

ELDİVEN



Her iki el sağ omuz hizasındadır. Sağ el parmak uçları birbirine değecek biçimde, sol el sağ eli avuç içine alır. Sol el sağ bileğe doğru giderken sağ el parmakları açılır.

ELEKTRİK



Sağ el sağ göğüs hizasında, sol el sol omuz hizasındadır. Her iki elin işaret ve orta parmakları havada ve uçları yukarıya bakacak şekildedir. Eller bilekten ters yönlerde sağa sola sallanır.

ELEMEK




Her iki el göğüs hizasında bir şey tutar gibi eller sağa sola sallanır.

ELİNE SAĞLIK



Her iki el göğüs hizasında düz, avuç içleri aşağıya bakacak şekildedir. Sağ el sol eli gösterir şekilde vurur. Ardından her iki el omuzların iki yanında yumruk biçiminde bir kez kısa hareketle ileri geri hareket ettirilir.


ELLİ



50


Sağ el açık avuç içi karşıya bakacak biçimdedir. El sağa sola sallanır.

ELMA




Sağ el ağız hizasındadır. Parmaklar kıvrık avuç içi kendinize bakacak şekilde, el yukarı doğru hareket ettirilir. Bir elmanın ısırıldığı düşünülebilir.

ELMAS





Sağ el, sağ omuz hizasında yumruk yapılıdır. Bu elmasın sertliğini işaret etmektedir. Ardından yumruk açılır. Bütün parmaklar birbirinden ayrılır ve el resimdeki gibi öne doğru sallanır. Bu pahalıya işaret etmektedir. Son olarak her iki el karın hizasında yumruk yapılarak sağ elin serçe parmağı sol elin başparmağına vuracak şekilde birbirine vurulur.

ELVEDA




Sağ elin parmakları açık ve avuç içi karşıya bakacak biçimdedir. El sağa sola sallanır.

EMANET




Sağ el yumruk biçiminde, çenenin sağ kısmına vurulur. Ardından sağ el parmakları açık avuç içi karşıya bakacak şekilde öne doğru itilir.

EMEKLİ





Çene avuç içine alınır ardından bütün parmak uçları birbirine değdirilerek el aşağı doğru indirilir.

EMİR




Sağ elin işaret parmağı açık, öbür parmaklar kapalıdır. Sağ işaret parmağı ağzın önünden öne doğru hareket eder. Emirın ağızdan çıkması işaret edilmektedir.

EMNİYET



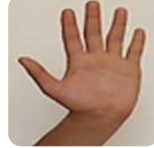
Her iki el göğüs hizasındadır. Sağ el işaret ve orta parmağı açık, öbür parmaklar kapalıdır. Sol el işaret parmağı sabit; sağ elin açık parmakları, sol işaret parmağını arasına alacak şekilde aşağıya yukarıya hareket eder.

ENDİŞE



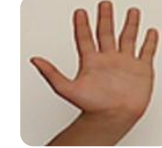
Sağ elin işaret parmağı açık, kıvrık, başın sağ kısmına değdirilir ve bilekten öne arkaya çevrilir.

ENGEL




Her iki el karın hizasında, eller vücuda değmeden ve parmak uçları aşağıya bakacak şekilde eller iki yana doğru sallanır.

ENGELLİ




Her iki el açık, düz, sağ el karın hizasında; sol el sol göğüs hizasındadır. Sağ el yukarıya sol göğüs hizasına; sol el aşağıya karın hizasında hareket ettirilir. Aynı hareket iki kez tekrarlanır.

ENİŞTE




Sağ elin işaret parmağı açık, öbür parmaklar kapalıdır. Sağ işaret parmağı resimdeki gibi önce sağ yanağa ardından sol yanağa konur.

ENSE





Sağ el açık, düz ve avuç içi enseye değecek şekildedir.

ERİK




Sağ el sağ yanak hizasındadır. İşaret ve başparmak birbirine değecek şekilde, açık parmaklar resimdeki gibi sağ yanağa konur.

ERKEK



Sağ el başparmağı açık ve ucu yukarı doğru, çeneye değdirilir.

ERZİNCAN



Her iki el omuzların iki yanında yumruk biçiminde bir defa kısa hareketle öne geri getirilir.

ERZURUM




Her iki el omuzların iki yanında yumruk biçiminde eller bilekten sağa sola çevrilerek hareket ettirilir.

ESİR




Her iki el göğüs hizasında ve parmaklar içe doğru kıvrıktır. Eller bilekten birbirine vurulur. Sağ el ikinci resimdeki gibi sol bileği tutar.

ESKİ





Sağ el düz, el arkaya doğru hareket ettirilir.

ESKİŞEHİR




Her iki el göğüs hizasındadır. Her iki elin parmaklarının uçları birbirine değecek şekilde aşağı doğru tutulur ve eller bilekten öne arkaya sallanır.

ESMER




Sağ el işaret parmağı açık, öbür parmaklar kapalıdır. Sağ işaret parmağı alnın sağından sola doğru yüzün önünde hareket eder.

ESRAR(GİZ)



Sol elin avuç içi sağa; öbür elin avuç içi sola bakacak şekilde, eller iki yandan açık olarak ağız hizasına getirilir ve kıvrılır.

ESRAR





Sağ el açık düz ve avuç içi kendinize bakacak şekilde ağız hizasından el sağa doğru çekilir. Elin üzerinden bir şey burna çekildiği hayal edilebilir.

EŞ



Sol el göğüs hizasında, eli parmakları açıktır. Sol elin başparmağı ile sol el yüzük parmağı gösterilir.

EŞEK





Eller iki kulak hizasındadır. Her iki el açık, düz ve avuç içleri karşıya bakacak şekildedir. Eller öne arkaya sallanır.

EŞMEK





Her iki el karın hizasındadır. Avuç içleri aşağıya bakacak şekilde, parmaklar açık, düz kıvrık önden kendinize doğru çekilir.

EŞOFMAN




Her iki el göğüs hizasında başparmaklar açık, öbür parmaklar kapalıdır. Kapalı parmaklar öne arkaya birbirine sürtülür. Ardından eller iki yana açılarak avuç içleri vücuda değecek şekilde aşağıya kadar indirilir.

EŞYA



Her iki elin işaret parmakları açık, öbür parmakları kapalı, el göğüs hizasında ve yukarıya bakacak biçimdedir. Kapalı parmaklar birbirinden ayrılmayacak şekilde, işaret parmakları birbirinin tersine hareket eder.

ET




Sağ el düz ve avuç içi kendinize bakacak şekilde çene hizasından el sağa doğru çekilir.

ETEK




Her iki el bel hizasındadır. Avuç içleri kendinize bakacak şekilde başparmak hariç öbür parmaklar açık, eller bacaklara doğru sağa sola açılarak getirilir.

ETİKET



Sol el açık, düz; sağ el parmak uçları birbirine değecek şekildedir. Sağ el, sol elin avuç içine ardından parmak ucuna basılır.

EV



Her iki el omuz hizasında açık, düzdür. Sağ ve sol elin parmak uçları birbirine değecek şekilde eğik tutulur. Bir evin çatısı işaret edilir.

EVET




Her iki el göğüs hizasındadır. Eller iki yanda açık ve avuç içleri yukarıya bakacak şekilde eller hafifçe aşağıya indirilir.

EVLENMEK



Sağ el üstte, sol el altta olacak şekildedir. Her iki elin başparmaklarının uçları birbirine değdirilir.

EYLÜL




Sağ elin, işaret ve orta parmağının uçları birbirine değecek; öbür üç parmak açık biçimde sağ omuzun üzerinde bir tam daire çizilir.

EZAN






Sağ el açık, düz ve avuç içi sağ kulağı içine alacak şekilde tutulur.

EZBERLEMEK



Sağ el başın sağ tarafında, başparmak hariç öbür parmaklar birbirine bitişik, başparmak altta, avuç içi karşıya bakacak şekildedir. Parmaklar birleştirilerek geri çekilir.

EZİYET



Her iki el karın hizasındadır. Sol el yumruk; sağ el avuç içi, sol elin üzerinde bastırarak yarım daire çizecek şekilde çevrilir.